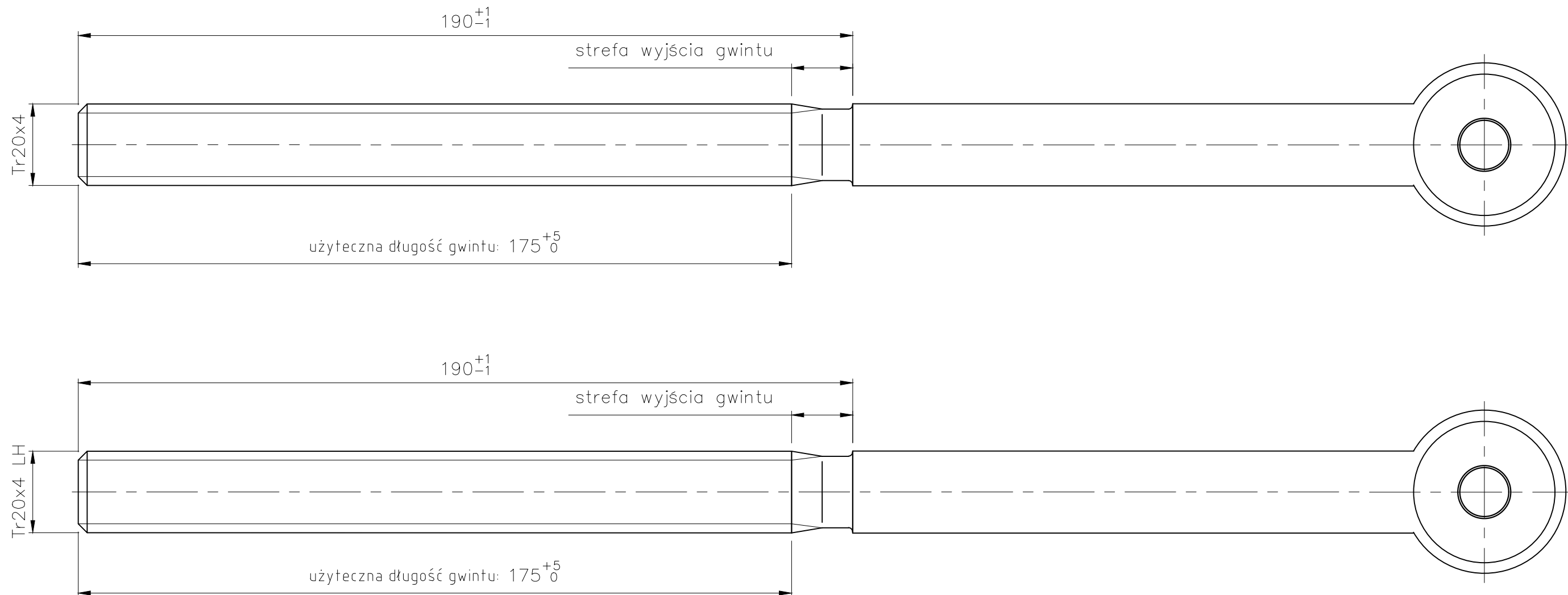


ZAŁĄCZNIK NR 1



1	Odkuwka	1	S355			
Nr	Nazwa	Ilość	Materiał	Norma/Rysunek	Masa	Uwagi

5							
4							
3							
2							
1							
WER REV	DATA	ZMIANA REVISION	PRZEZ BY	RYS. D.O.	SPR. ENG.	ZATW. APP.	
Konstruował By							YYYY-MM-DD
Kreślił D.O.							YYYY-MM-DD
Sprawdził ENG.							YYYY-MM-DD
Zatwierdził APP.							YYYY-MM-DD


PROJEKT :
PROJECT : Pręty z gwintem trapezowym

KLIENT :
CLIENT : Pamexpol Sp. z o.o.

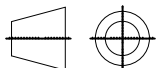
TYTUŁ :
TITLE : Pręty Tr20x4 L=190 mm i Tr20x4 Lh L=190 mm

Rysunek i wszystkie informacje, które zawiera są własnością firmy Pamexpol Sp. z o.o. Dane te nie mogą, więc być wykorzystywane przez inne podmioty niż wyszczególniono. Powielanie w jakiegokolwiek postaci całości, bądź części rysunku jest zastrzeżone przez Pamexpol Sp. z o.o. Prawa autorskie należą do i są zastrzeżone dla Pamexpol Sp. z o.o.

This drawing & all information contained therein, is the property of Pamexpol Sp. z o.o. & must not be used for any other purpose other than that for which it is supplied. Reproduction of this drawing in whole or part, or disclosure to a third party is not permissible without the prior written consent of Pamexpol Sp. z o.o. Copyright & all other rights are reserved by Pamexpol Sp. z o.o.



Pamexpol Sp. z o.o.
ul. Górna 1, 26-200 Końskie, Polska

ROZMIAR: SIZE: A3	SKALA : SCALE: 1:1		WSZYSTKIE WYMIARY PODANO W [mm] ALL DIMENSIONS IN mm U.N.O.
RYSUNEK: DRAWING :		ARKUSZ: SHEET No. :	WER. : REV. :
PROJEKT PROJECT	ZŁOŻENIE SUB ASSEMBLY	RYSUNEK DRAWING	
73	— 00	— 00	1 Z OF 1 0